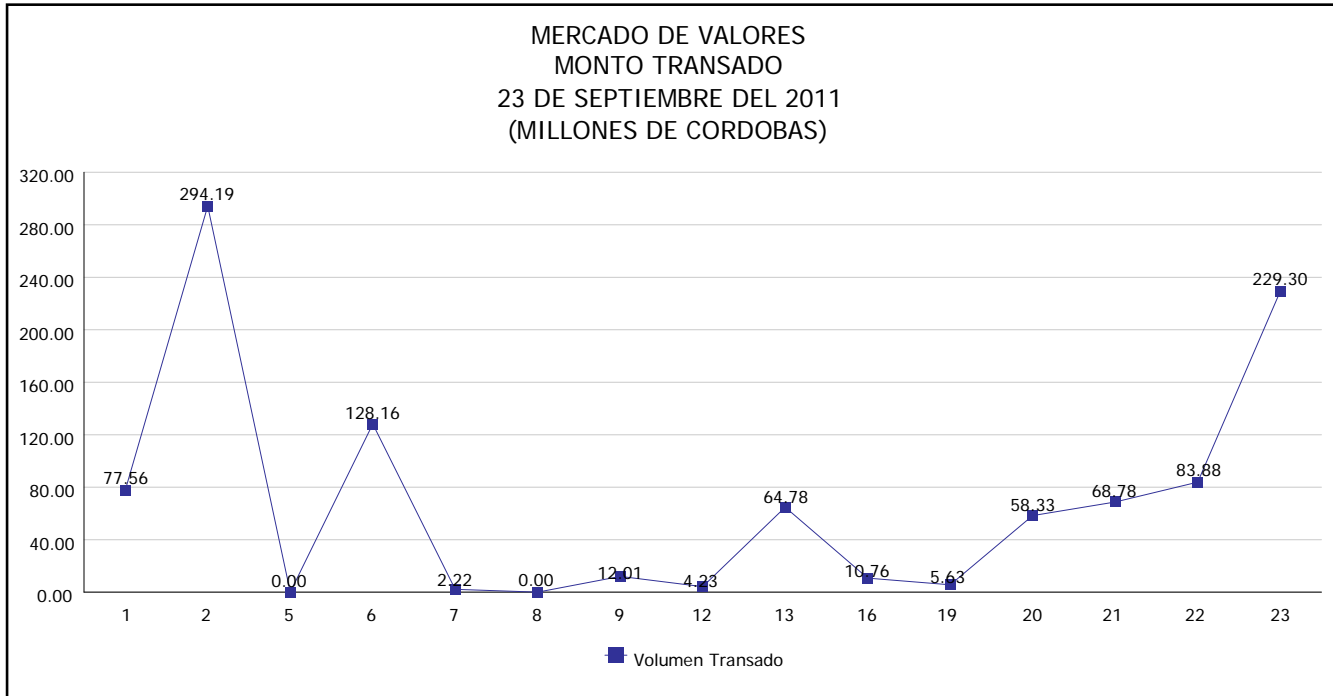


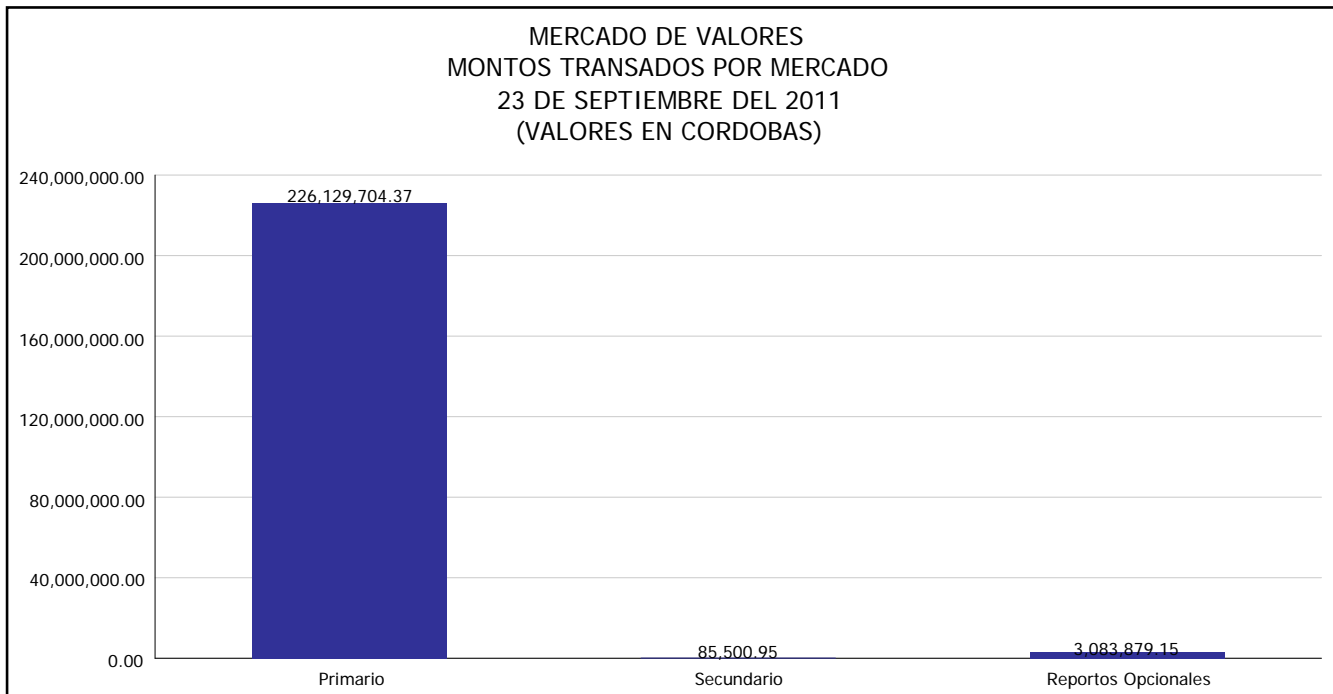


INTENDENCIA DE VALORES INFORME DIARIO MERCADO DE VALORES DE NICARAGUA

Superintendencia de Bancos y de Otras
Instituciones Financieras de Nicaragua



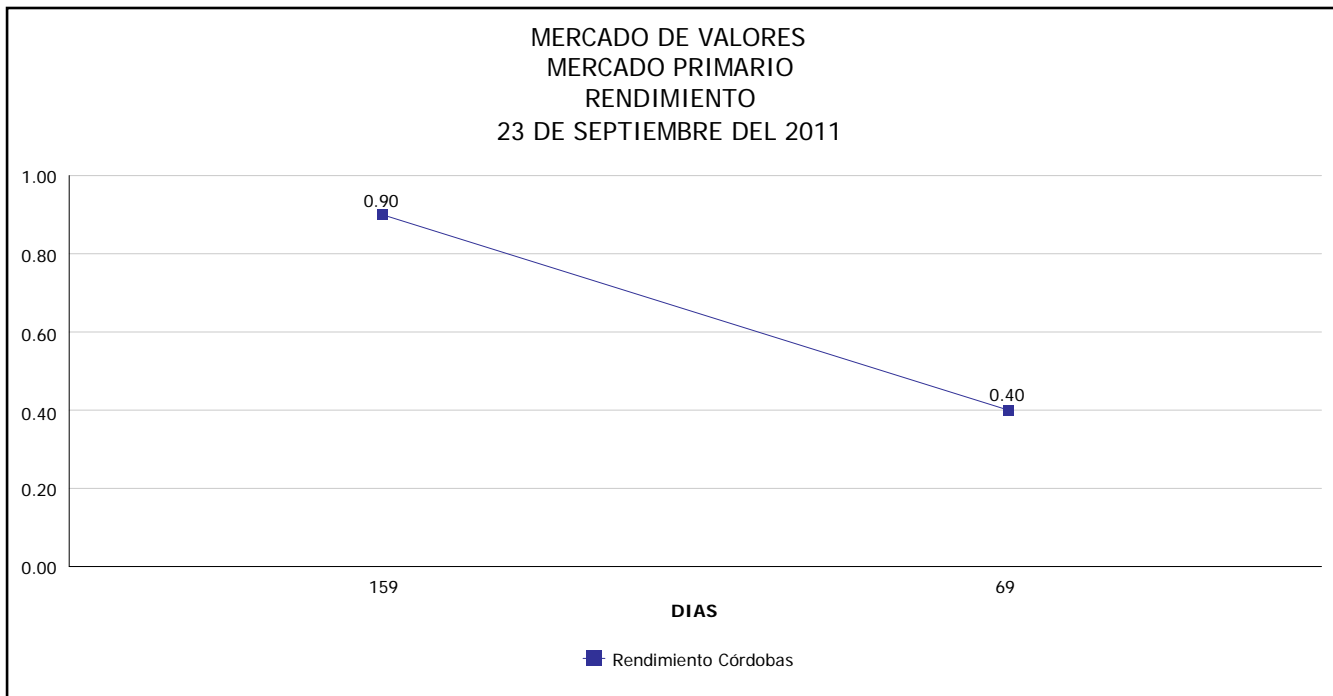
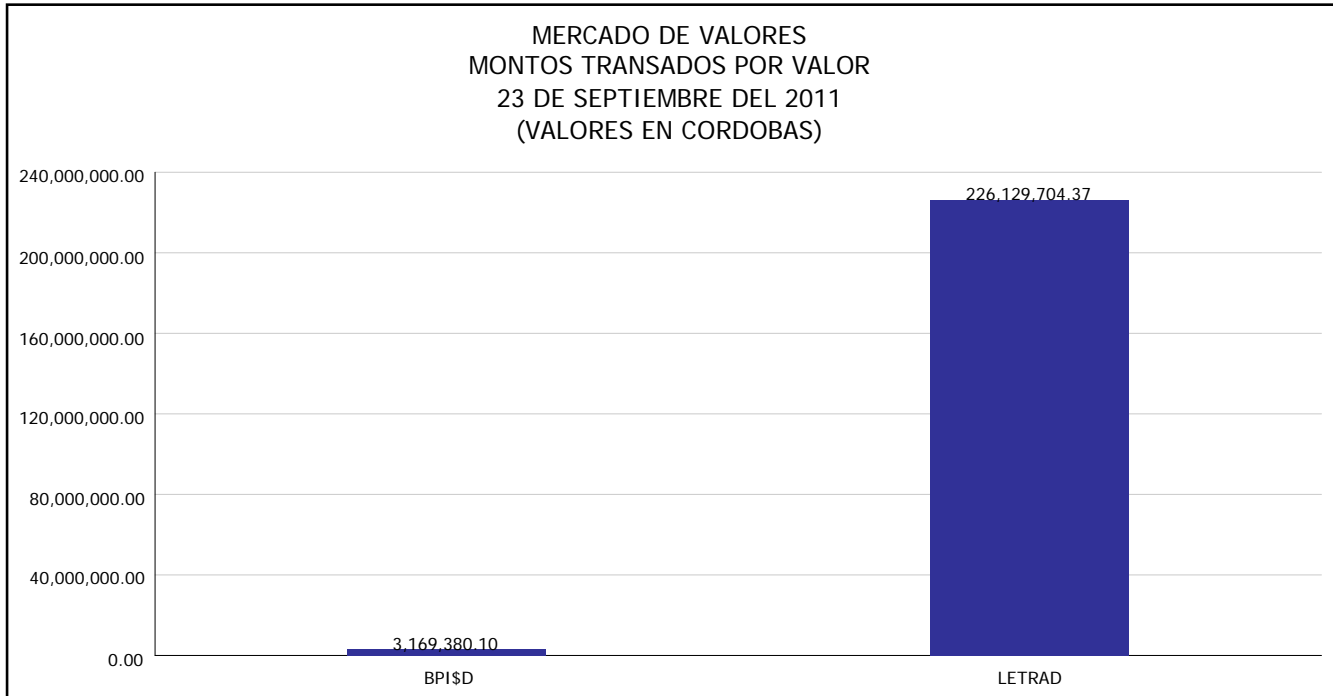
Del 1 al 23 de Septiembre del 2011, en el mercado de valores se han transado C\$ 1,039,843,934.01





INTENDENCIA DE VALORES INFORME DIARIO MERCADO DE VALORES DE NICARAGUA

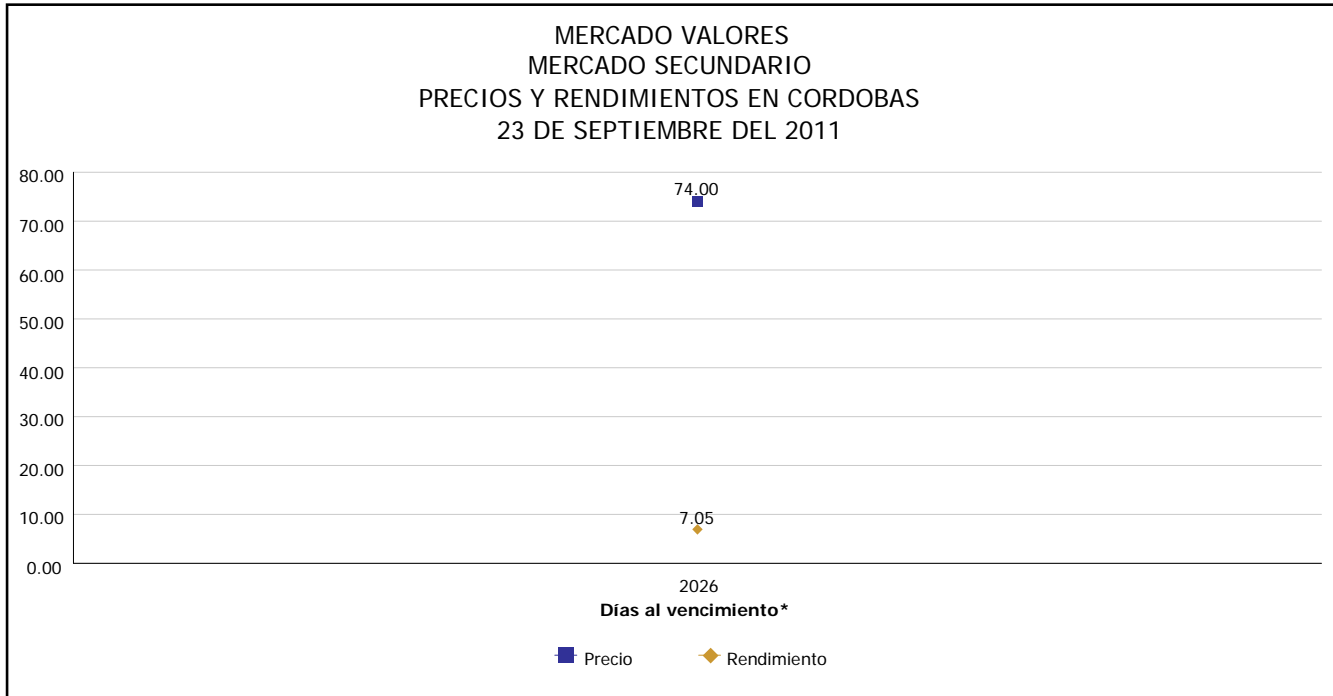
Superintendencia de Bancos y de Otras
Instituciones Financieras de Nicaragua



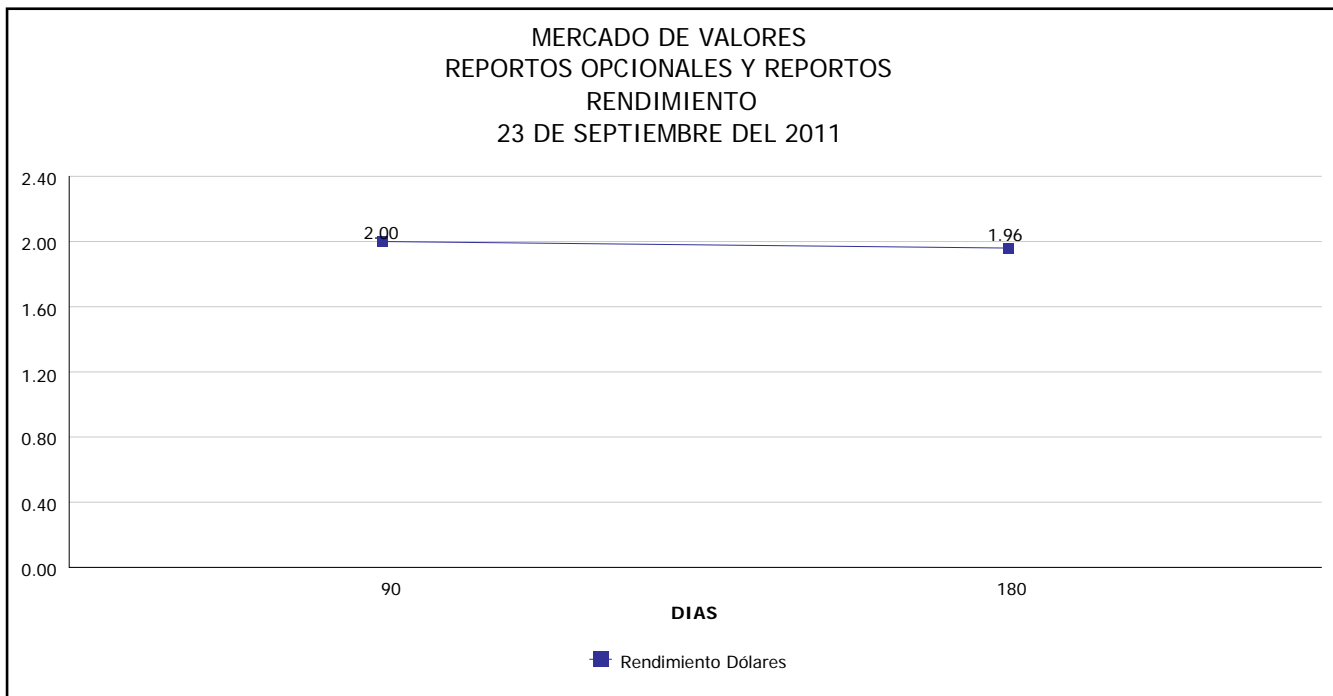


INTENDENCIA DE VALORES INFORME DIARIO MERCADO DE VALORES DE NICARAGUA

Superintendencia de Bancos y de Otras
Instituciones Financieras de Nicaragua



*Para los BPI se presentan años al vencimiento



Fuente: Bolsa de Valores de Nicaragua



Superintendencia de Bancos y de Otras
Instituciones Financieras de Nicaragua

**INTENDENCIA DE VALORES
INFORME DIARIO
MERCADO DE VALORES DE NICARAGUA**

HECHOS RELEVANTES EN MERCADOS INTERNACIONALES

El promedio Dow Jones industrial cerró el viernes su peor semana desde la crisis financiera del 2008, golpeado por la grave ansiedad sobre la crisis de deuda en Europa y la advertencia de la Reserva Federal sobre la economía estadounidense.

Los temores a una cesación de pago de Grecia y el sombrío pronóstico de la Reserva Federal para la economía de Estados Unidos provocaron una fuerte venta de acciones.

Las acciones oscilaron el viernes entre ganancias y pérdidas, pero el S&P pudo mantenerse por encima del mínimo del 8 de agosto a 1,119 puntos, un nivel de soporte clave que sirvió como un disparador para los compradores durante la semana.

Si bien el mercado continua susceptible a nuevas pérdidas, muchos operadores creen que se necesitará un significativo deterioro, ya sea en la economía doméstica o en Europa, para provocar otro declive tan pronunciado.

"Yo estaría más contento si viera al mercado subir 100 puntos o algo así. Sin embargo, en estos momentos más bien cautos la gente es un poco reacia a comprometerse a lo grande", dijo Doreen Magavero, presidenta ejecutiva en Mogavero, Lee & Co en Nueva York.

| PRINCIPALES INDICES BURSATILES EE-UU | | | | |
|--------------------------------------|----------------|------------|-------------|----------|
| INDICES | CIERRE DEL DIA | | VARIACIONES | |
| | 22/09/2011 | 23/09/2011 | ABSOLUTA | RELATIVA |
| Dow Jones | 10,733.83 | 10,771.02 | 37.19 | 0.35 % |
| Nasdaq | 2,455.67 | 2,483.23 | 27.56 | 1.12 % |
| S&P | 1,129.58 | 1,136.39 | 6.83 | 0.60 % |